Рекомендации по получению государственной услуги по профориентации в электронном виде

Получение государственной услуги по профориентации посредством Интерактивного портала государственной службы занятости населения Нижегородской области – zan.nnov.ru– возможно при наличии подтвержденной учетной записи портала Госуслуг (gosuslugi.ru).

Для подтверждения учетной записи необходимо выполнить следующие шаги:

1. Заполнить личные данные профиля – СНИЛС и паспортные данные.
2. Дождаться завершения автоматической проверки личных данных.
3. Подтвердить личность одним из доступных способов:
   - обратиться в Центр обслуживания;
   - получить код подтверждения личности по почте;

Для подтверждения учетной записи при себе необходимо иметь паспорт.

После подтверждения учетной записи портала Госуслуг, можно переходить на Интерактивный портал государственной службы занятости населения Нижегородской области **zan.nnov.ru** (далее – ИАП).

Войти на ИАП можно через сайт trud-nnov.ru Работа России. Во вкладке «Гражданам» найти раздел «Временное трудоустройство несовершеннолетних граждан в возрасте от 14 до 18 лет в свободное от учебы время». В строке профессиональное тестирование нажимаем «ссылка на сайт» Для входа на ИАП необходимо нажать кнопку 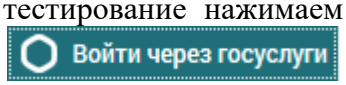

и войти в Личный кабинет, используя имеющиеся регистрационные данные

В Личном кабинете ИАП на вкладке «Услуги» необходимо выбрать государственную услугу «Профессиональная ориентация».

Для оказания услуги по профессиональной ориентации необходимо заполнить заявление-анкету. Заполнение в личном кабинете гражданина на ИАП состоит из 4 этапов.

1. "Сведения о заявителе"

На первом этапе необходимо заполнить личные и контактные данные. Поля, отмеченные звездочкой, являются обязательными для заполнения.

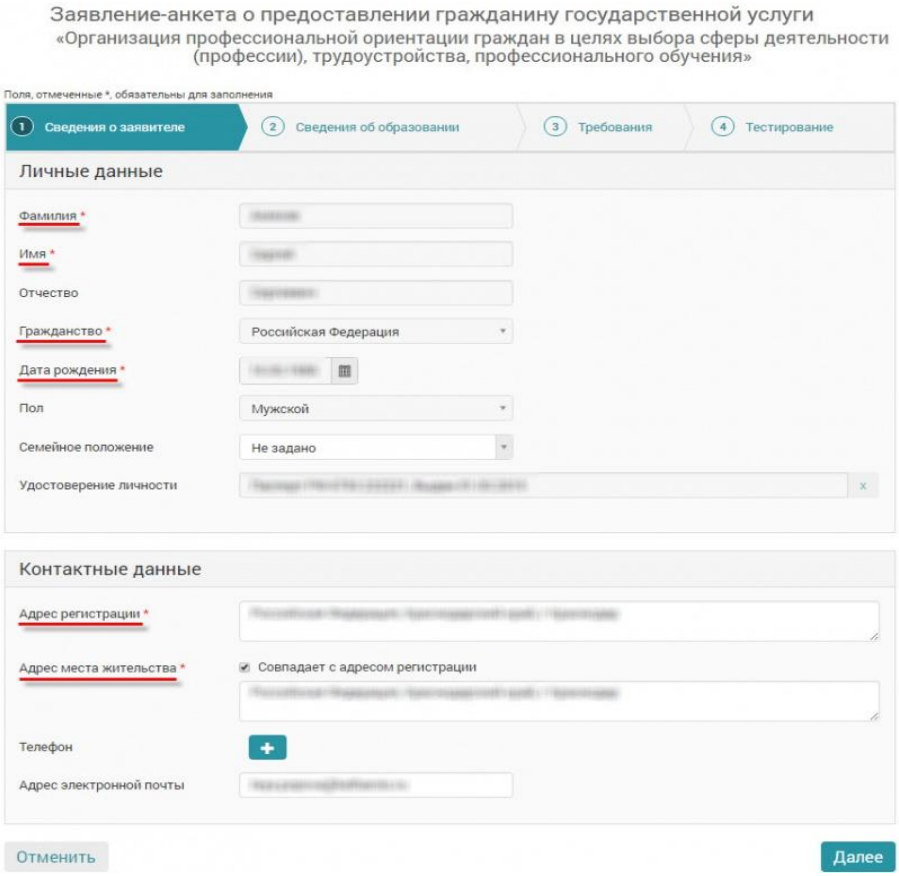

2. "Сведения об образовании"

На втором этапе можно указать информацию об образовании и имеющихся профессиях, а так же дополнительные навыки.

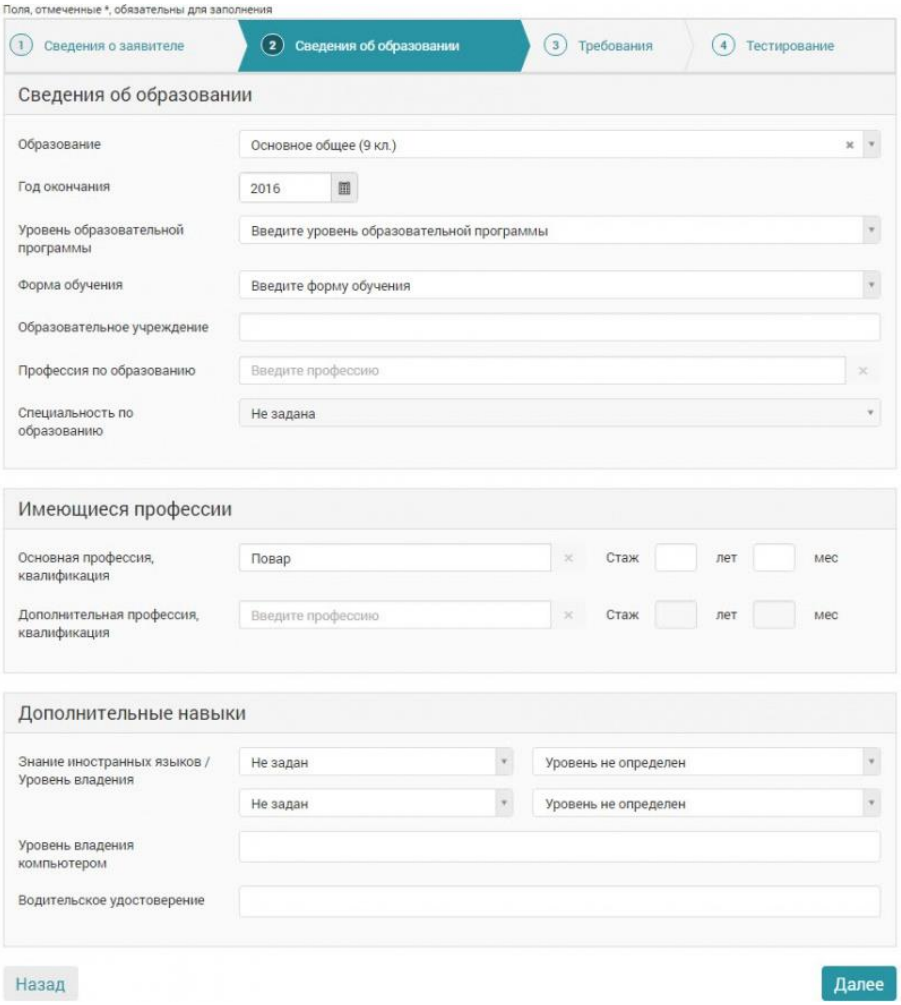

3. "Требования"

На третьем этапе есть возможность указать свои требования, а так же выбрать центр занятости получения услуги.

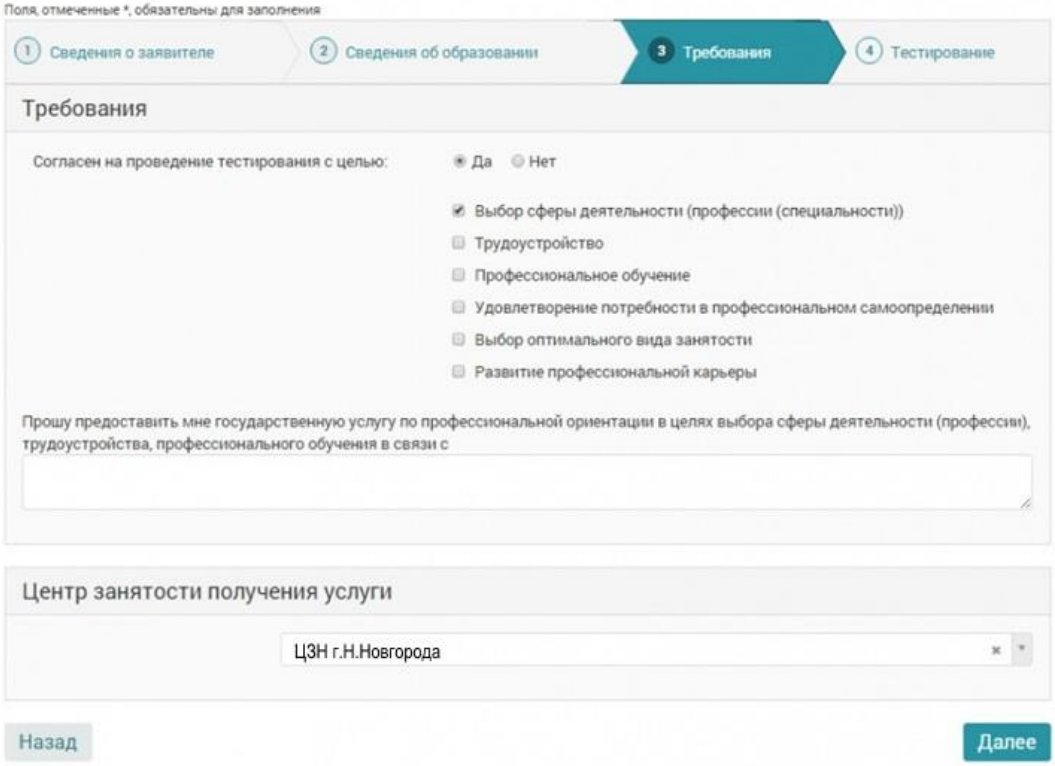

4. "Тестирование"
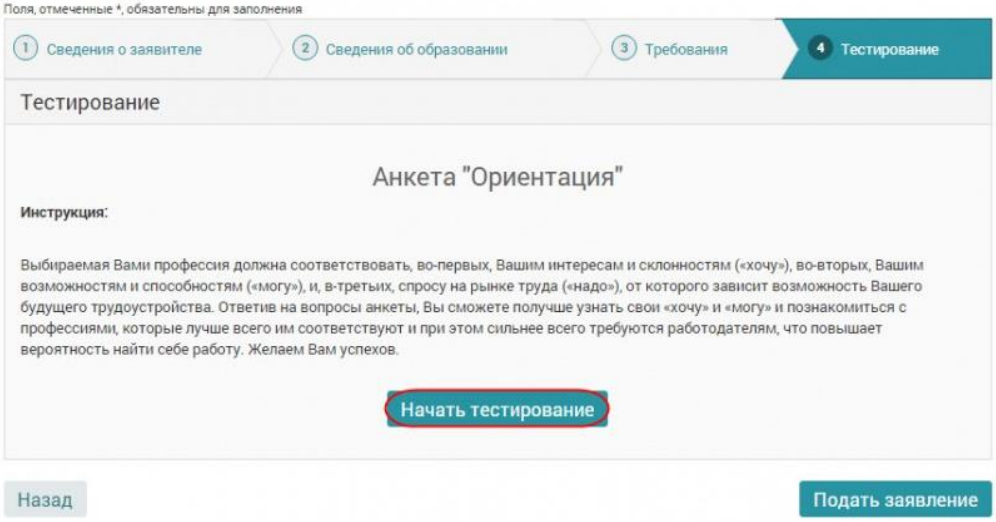
При согласии на проведение тестирования, на данном заключающем этапе необходимо нажать "Начать тестирование", после его прохождения и получения результатов необходимо нажать на кнопку «Подать заявление».